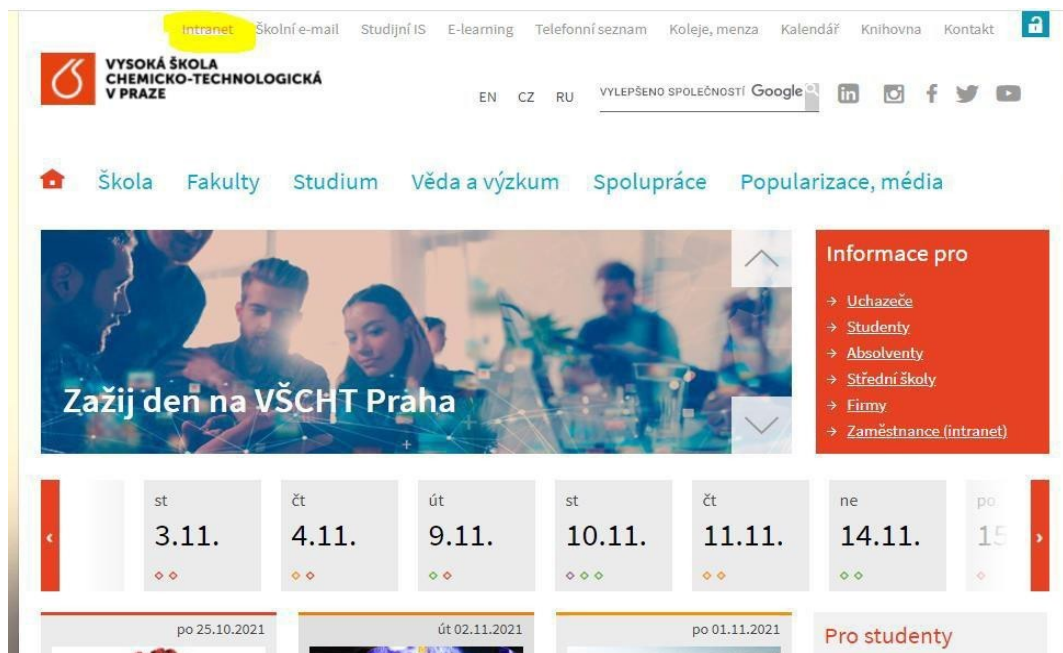
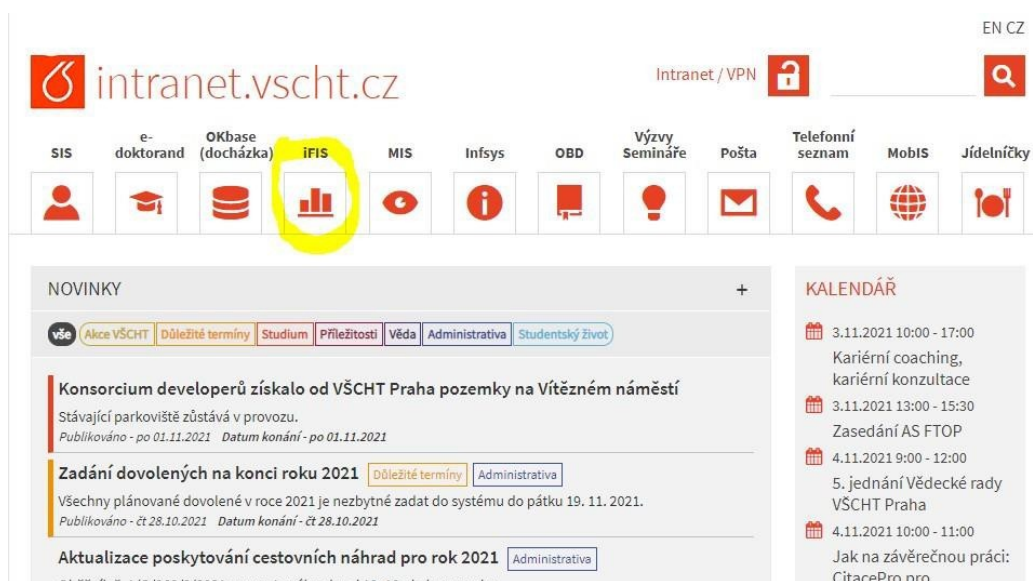


## Instructions how to download budget implementation report from iFIS

1. <https://www.vscht.cz/>
2. On the UCT website, click on the **Intranet**



3. Select the iFIS tile



4. **iFIS 2013** (not 1995 – 2012, you will not find your data there!)

## Webmailer

### iFIS - Finanční Informační Systém


Nyní můžete:

[Přidat iFIS do svých oblíbených položek](#)





[Zobrazit instalační instrukce](#)

[Přejít ke spuštění aplikace iFIS 2013](#)

[Přejít ke spuštění aplikace iFIS 1995-2012](#)

  
**K aplikaci**  
Užitečné odkazy  
- IS VZ US  
- metodika VZ  
- ÚOHS a VZ  
Návody  
- iFIS nově - klient  
- nastavení PC  
- 1. spuštění iFIS  
- Instalace klienta  
- Dokumentace  
- Rozdílová dok.

**Správci**  
Správce iFIS  
Správce apl. serveru  
Správce db. serveru

**Dop. konfigurace**  
 AMD/Intel  
 2 GB RAM  
 Windows 7, 8  
 MS IE 9+, FF

#### iFIS - Finanční Informační Systém

<b>Webmailer</b>	Nadstavba iFIS pro zasilání reportů pomocí E-mail.
<b>WebFIS</b>	Webový iFIS - nadstavba iFIS.
<b>iFIS</b>	Instalace zástupce pro start aplikace iFIS. Přístup do REALné databáze.
<b>iFIS TEST</b>	Instalace zástupce pro start aplikace iFIS. Přístup do TESTovací db
<b>iFIS PRE</b>	Instalace zástupce pro start aplikace iFIS. Přístup do PŘED PRODUKČNÍ db.

#### Informace pro uživatele

21.09.2021	Pracujete na serveru s Oracle Forms 12c.
21.09.2021	<b>Na serveru je nová verze Oracle Forms.</b> Pro práci v iFIS použijte Javu 8. Při prvním spuštění iFIS odsouhlasíte start aplikace tak, jak je popsáno v návodu "1.spuštění" v levém menu. Varovné hlášky se Vám nebudou příště zobrazovat. <b>Při použití javy 8 již není nutné změnit její default nastavení.</b>
6.01.2015	<b>Zelené tlačítko slouží k instalaci iFIS klienta.</b> Po jeho stisknutí se za několik vteřin 1. nainstaluje na plochu ikona iFIS 2. do nabídky start nainstaluje složka iFIS Aplikace s ikonou 3. spustí iFIS <b>Pro další spuštění iFIS již používejte ikonu na ploše nebo v nabídce start.</b> Vyhnete se použití internetového prohlížeče pro běh iFIS. A tím i problémům s tím spojeným.

## 5. Sign in to the UCT network using your user name and password

# iFIS WebMailer

3.02\_20181005

## Přihlášení

Uživatelské  
jméno

Heslo

Přihlásit

6. For the **budget implementation report**, select tile **80327 – Čerpání rozpočtu zakázky – řešitel odpovědná osoba** (Budget implementation – researcher, authorized person)

iFIS WebMailer VSCHT CFIS (T

---

– Moje sestavy

Řadit dle ▾ ☰

Nemáte žádné uložené sestavy.

---

– Výchozí sestavy

Řadit dle ▾ ☰

80321 - Čerpání zakázky (multi výběr)  
🖨 0

80324 - Čerpání rozpočtu - řešitel, odpovědná osoba  
🖨 0

**80327 - Čerpání rozpočtu zakázky - řešitel odpovědná osoba  
🖨 0**



80361 - Čerpání zakázky - sloupec KP  
🖨 0


85035 - Etikety majetku  
🖨 0


80225 - Účetní položky zakázky - řešitel, odpovědná osoba  
🖨 0

7. In order to export the budget implementation report correctly, **the fields must have the following colours:**


Parametry sestavy

Definice výstupu \* -- neuvedeno --  

Načíst data \* Zaúčtované, nezaúčtované, připravené, objednávky, smlouvy 




Za období -- neuvedeno -- 

včetně dat z předchozích období


Zobrazit \* Přehled čerpání 

☐ nezobrazovat nulové řádky









☐ členění položkového čerpání

Řazení položek \* Období   

+

Formát výstupu \* PDF 

Vlastní název sestavy \*

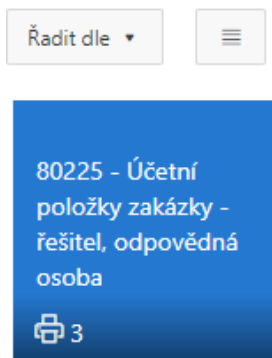
Barva dlaždice        

[Uložit a naplánovat zaslání sestavy](#) [Zobrazit sestavu](#) [Poslat sestavu na e-mail](#) [Uložit sestavu](#)



## How to download the accounts ledger or the itemized costs:

11. For **itemized costs**, the researcher shall proceed in a similar manner, this time using **tile 80225**



The researcher proceeds in the same manner as in case of the budget implementation report; selection of project. Other selections can be made individually by the researcher as needed.

## 80225 - Účetní položky zakázky - řešitel, odpovědná osoba

Parametry sestavy
Načíst výchozí parametry

Definice výstupu \* -- neuvedeno -- ☰ ✕

Vzor \* Podpora monitorovací zpr WMM

Zobrazit \* Všechny položky

Od období -- neuvedeno --

Do období -- neuvedeno --

Další omezení:

Formát výstupu \* PDF

Vlastní název sestavy

Barva dlaždice

Uložit a napláňovat zaslání sestavy
Zobrazit sestavu
Poslat sestavu na e-mail
Uložit sestavu

[Zpět na úvodní obrazovku](#)

## 12. Exporting the “account ledger”:

Vysoká škola chemicko-technologická v Praze, Technická 1905/5, 16000 PRAHA 6, Česká republika IČ: 60461373 DIC: CZ60461373							Sestava: 80225/WM03
Sestavil: 03.11.2021 12:50:48 JRS_CLIENT DB: FIS SRV: https://fisw.vsch.cz							Strana: 1/1
80225 - Účetní položky zakázky - řešitel, odpovědná osoba							
Datum	Úč.doklad	Částka NS	TA Akce	KP	Text	Prv.doklad S Partner	Objednávka Smlouva
1870210017	12 000,00 965	88 2185 965 F	1-Hla	Účelové stip.(			
1870210011	6 000,00 965	88 2185 965 F	1-Hla	Doktorské stip			
1801210004	720,00 965	88 2185 965 F	1-Hla	ZP org.-ZP pra			
1021210277	5 352,00 965	88 2185 965 F	1-Hla	FÚUP-techn. po			
1801210004	1 984,00 965	88 2185 965 F	1-Hla	SP org.-SP pra			
1021210277	5 352,00 965	88 2185 965 F	1-Hla	FÚUP-techn. po			
1021210277	5 352,00 965	88 2185 965 F	1-Hla	FÚUP-techn.pod			
1801210004	8 000,00 965	88 2185 965 F	1-Hla	Odměny-Zaměstn			
1021210277	5 352,00 965	88 2185 965 F	1-Hla	FÚUP-techn. po			
Celkem za sestavu (9 polo 50 112,00							
Konec sestavy: 80225/WM03(PA021_XMLGEN,F_VEKUCDE2_UNI_WM) - Uživatel: JRS_CLIENT (JRS_CLIENT)							

3 February 2023